



2024


Jimny

JIMNY 2024

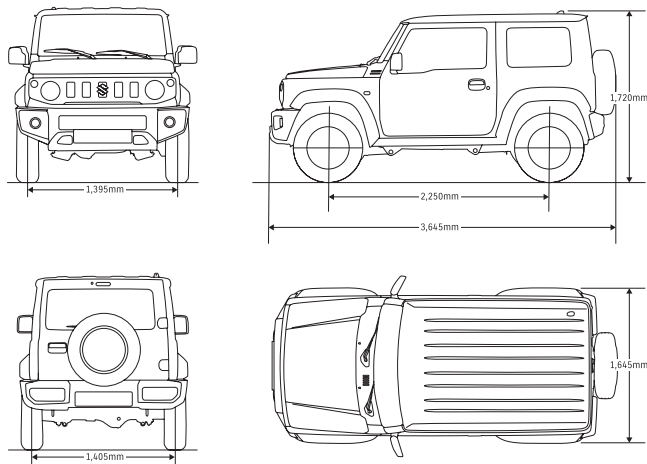
#JimnyenMéxico



COLORES



DIMENSIONES







Versión GLX¹ Nota: Imágenes de carácter ilustrativo, consulta las versiones y especificaciones disponibles en tu concesionario SUZUKI más cercano.

Las especificaciones aplican para JIMNY 2024 y pueden cambiar sin previo aviso. *Los valores de rendimiento de combustible indicados para este modelo, convenido con las autoridades correspondientes, es el obtenido mediante pruebas de ciclo combinado, en condiciones controladas de laboratorio que pueden no ser reproducibles ni obtenerse en condiciones y hábitos de manejo convencionales, debido a factores climatológicos, de combustible, condiciones topográficas, entre otros. Para revisar los cambios de criterio de medición en el dato de rendimiento de combustible, visita suzuki.com.mx/autos/rendimiento
 Las fotos e imágenes exhibidas de nuestros autos y accesorios son sólo ilustrativas y no representan necesariamente con exactitud el producto. Este vehículo contiene los dispositivos de seguridad obligatorios de conformidad con la NOM-194-SE-2021 e incorpora los siguientes dispositivos de seguridad adicionales voluntarios. Consulta disponibilidad, precio, términos y condiciones en nuestros concesionarios autorizados SUZUKI. Todos los datos, especificaciones e ilustraciones están basados en la última información disponible al tiempo de la publicación. Las especificaciones en unidades no métricas son aproximadas. *Apple CarPlay™ es compatible con iPhone 6, hasta iPhone 13. Puede recibir comandos de voz a través de Siri. **Android Auto™ es compatible con la mayoría de los Smartphones que incorporan Android 11 o posteriores.

		JIMNY 2024	
VERSIÓN		GLX	
	Carrocería montada sobre chasis en escalera.	S	
	Numero de pasajeros: 4	S	
	Tracción (4WD) ALLGRIP PRO.	S	
	Transmisión Manual de 5 velocidades.	S	
	Transmisión Automática de 4 velocidades.	S	
SUSPENSIÓN			
	Delantera: Eje rígido con 3 brazos de sujeción con resorte helicoidal.		
	Trasera: Eje rígido con 3 brazos de sujeción con resorte helicoidal.		
	Dirección de bolas recirculantes.		
CONFORT			
	Cierre centralizado de puertas.	S	
	Control remoto para apertura y cierre de puertas.	S	
	Aire Acondicionado automático.	S	
	Elevadores eléctricos frontales.	S	
	Pantalla 7" a color touch screen vínculo con smartphones (Apple CarPlay y Android Auto TM).	S	
	Control crucero.	S	
	Luces de cabina frontal y trasera.	S	
	Portavasos.	S	
	Tomacorriente de 12 Volts.	S	
	Puerto USB.	S	
	Volante de tres brazos forrado en piel.	S	
	Palanca de cambios con inserto cromado (MT).	S	
	Palanca de cambios con inserto en negro piano (AT).	S	
	Faros delanteros de Proyección LED.	S	
	Luces automáticas.	S	
	Lavadores de faros.	S	
SEGURIDAD			
Elementos de asistencia de frenado			
	Sistema antibloqueo para frenos (ABS).	S	
	Control electrónico de estabilidad (ESC).	S	
	Hill Hold Control (4TA).	S	
	Frenos de disco delanteros y de tambor traseros.	S	
	Asistencia de frenado (BA).	S	
	Distribución electrónica de frenado (EBD).	S	
	Anclajes de sistemas de retención infantil (ISOFIX).	S	
	Hill Descent control.	S	
	Bolsas de aire frontales (X2).	S	
	Bolsas de aire tipo cortina (X2).	S	
	Bolsas de aire laterales (X2).	S	
	Cinturones de seguridad traseros de 3 puntos (x2).	S	
	Cinturones de seguridad delanteros de 3 puntos con bloqueo de carrete, ajuste de altura y pretensores (x2).	S	
	Inmovilizador.	S	
	Luz de niebla.	S	
	Pedal de freno colapsable.	S	
	Seguro de transmisión (TA).	S	
MOTOR			
	Desplazamiento:	1,462 cc.	
	Distribución de combustible:	Inyección multipunto.	
	Numero de cilindros:	4	
	Potencia neta (HP@RPM):	102 HP@6,000 RPM	
	Torque neto (LB-FT@RPM):	96 LB-FT@ 4,000 RPM (4AT)	
	Tipo:	1.5 Litro DOHC/VVT y 16 Válvulas	
	Relación de compresión:	10:01	
RENDIMIENTO DE COMBUSTIBLE (KM/LT)		TM (5 VEL)	TA (4 VEL)
	Rendimiento de combustible en Ciudad:	14.2 km/lt	14.4 km/lt
	Rendimiento de combustible en Carretera:	17.2 km/lt	16.1 km/lt
	Rendimiento de combustible Combinado:	15.4 km/lt	15.1 km/lt
DIMENSIONES EXTERIORES			
	Altura total:	1,720 mm.	
	Ancho de vía delantero:	1,395 mm.	
	Ancho de vía trasero:	1,405 mm.	
	Ancho total:	1,645 mm.	
	Distancia entre ejes:	2,250 mm.	
	Longitud total:	3,645 mm.	
	Ángulo de ataque:	37 grados.	
	Ángulo ventral:	28 grados.	
	Ángulo de salida:	49 grados.	
	Distancia mínima al suelo:	210 mm.	
	Radio mínimo de giro:	4.9 m.	

suzuki.com.mx/autos



Este vehículo contiene los dispositivos de seguridad obligatorios de conformidad con la NOM-194-SE-2021 e incorpora los siguientes dispositivos de seguridad adicionales voluntarios:



GLX	
Dispositivo	¿Contiene el dispositivo? (Si/No)
<i>Perturbaciones eléctricas por conducción y acoplamiento.</i>	No
<i>Asistencia de frenado.</i>	Si
<i>Protección a peatones.</i>	No
<i>Alerta de desviación de carril o lane departure warning system (LDW).</i>	No
<i>Luces frontales adaptativas (ADB).</i>	No
<i>Sistemas de protección de impacto a baja velocidad.</i>	No
<i>Caja negra (Event Data Recorder).</i>	No
<i>Resistencia en el toldo.</i>	No
<i>Sistemas antirrobo.</i>	Si
<i>Equipamiento interior.</i>	No
<i>Luz de tránsito diurno (DRL).</i>	No
<i>Luz de niebla.</i>	Si
<i>Montaje del parabrisas y zona de intrusión.</i>	No
<i>Mitigación de la eyección de los ocupantes.</i>	No
<i>Triángulos de seguridad y dispositivos de advertencia.</i>	No
<i>Dispositivos de advertencia acústica.</i>	Si
<i>Protección de los ocupantes en la cabina de vehículos comerciales.</i>	No
<i>Luces de posición laterales.</i>	No
<i>Faros de iluminación en curva.</i>	No
<i>Impacto frontal con enfoque en sistemas de retención.</i>	No
<i>Frenado Autónomo de Emergencia</i>	No



#JimnyenMéxico

JIMNY 2024